

Pinnakaitse- ja poleerimisvahend autole CleverCOAT PRO transpordi salongile




CleverCOAT PRO transpordi salongile - nanotehnoloogial põhinev pinda kaitsev poleerimisvahend plastikut, metallist ja kummist salongiosadele. Toote kujutab endast vedelat polümeeri, mille koostis sisaldab nanokomponente. Vahend on kasutatav igal temperatuuril. Vahend on kergelt pealekantav ja poleeritav, moodustab vastupidava, optiliselt läbipaistva kaitsekihi, mis takistab pinnal infektsioonide ja nakkuste levikut ning kaitseb pinda UV-kiirguse hävitava mõju eest. Töödeldud pindadel on ka suurenenud antistaatilised omadused. Kaitseefekti keskmine toimeaeg on 2 kuud.

Kulu on ökonoomne (3-5 g/m²), ühest pudelist piisab 120 -150m² pinna töötlemiseks.


Kasutusjuhend: enne kasutamist loksutada pudelit. Kanda väikeses koguses vahend froteelapi abil ühtlaselt töödeldavale kuivale puhtale pinnale. Oodata 3-5 minutit.

Eemaldada ülejäägid sama, eelnevalt kasutusel olnud puhastuslapiga. Töödeldav pind poleerida poleerimislapiga. Töödeldud pinda kaitsta vähemalt 1,5-2 tunni jooksul mehaaniliste mõjude eest. 12 tunni möödumisel on pinnakaitse saavutanud täieliku valmisoleku.


Selle tootega soovitatakse kasutada Nanoformula vabriku mikrokiust puhastus- ja poleerimislappe. Säilivusaeg: 3 aastat alates valmistamise kuupäevast (pudelil). Sisaldab: isopropanool 1% -4%. Ärritab silmi. Silma sattumisel loputada koheselt rohke veega, vajadusel pöörduda arsti poole. Hoida lastele kättesaamatus kohas.




Vahendi kasutamisel tuleb vajaduse korral pind sobiva pesemisvahendiga eelnevalt puhastada. Raputage pudelit. Kanda väike kogus vahendit karvasele salvrätikule Cloth.Terry. Pärast kasutamist sulgeda päästik.




Jaotage vahend salvrätiku abil ühtlaselt kuivale pinnale. Ärge kanda vahendi ülejääke pinnale!



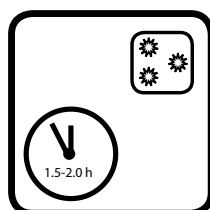
Oodake 3-5 minutit.



Eemaldage vahendi ülejäägid sama karvase salvrätikuga.



Poleerige pind sileda salvrätikuga Cloth.Polish.



Pärast vahendi pinnale kandmist tuleb kahe esimese tunni jooksul vältida sellele vihma sattumist ja ning hoiduda pinna töötlemisest niiske salvrätikuga. Töödeldud pinnad omandavad parimad kaitseomadused 12 tundi pärast pealekandmist.



warning
hoiatus
осторожно

