

## Pinnakaitse- ja poleerimisvahend autole CleverCOAT PRO transpordi eksterjööridele



CleverCOAT PRO transpordi eksterjööridele - pinnakaitsevahend kõikide transpordivahendite välispindade hoolduseks. Töödeldavad välispinnad omandavad lisaks mustustõrjuvale efektile ka hüdrofoobsed omadused. Töödeldud pinnad on kaitstud UV-kiirguse hävitava mõju, korrosiooni ja kulumise eest. Vahend on külmakindel ning teda võib kasutada ka miinuskraadidel. Töödeldud pinnad on minimaalse tööjõu kulu juures kergesti hooldatavad, sest pinnale tekkiv kaitsekiht ei lase mustusel sügavale pinda. Kaitseefekti toimeaeg 4 kuud.

Kulu on ökonoomne (3-5 g/m<sup>2</sup>), ühest pudelist piisab 120 -150m<sup>2</sup> pinna töötlemiseks.


Kasutusjuhend: enne kasutamist loksutada pudelit. Kanda väikeses koguses vahend froteelapi abil ühtlaselt töödeldavale kuivale puhtale pinnale. Oodata 3-5 minutit. Eemaldada ülejäägid sama, eelnevalt kasutusel olnud puhastuslapiga. Töödeldav pind poleerida poleerimislapiga. Töödeldud pinda kaitsta vähemalt 1,5-2 tunni jooksul mehaaniliste mõjude eest. 12 tunni möödumisel on pinnakaitse saavutanud täieliku valmisoleku.

Selle tootega soovitatakse kasutada Nanoformula vabriku mikrokiust puhastus- ja poleerimislappe.


Säilivusaeg: 3 aastat alates valmistamise kuupäevast (pudelil). Ärritab silmi. Silma sattumisel loputada kohe seltselt rohke veega, vajadusel pöörduda arsti poole. Hoida lastele kättesaamatus kohas.




Vahendi kasutamisel tuleb vajaduse korral pind sobiva pesemisvahendiga eelnevalt puhastada. Raputage pudelit. Kandke väike kogus vahendit karvasele salvrätikule Cloth.Terry. Pärast kasutamist sulgeda päästik.




Jaotage vahend salvrätiku abil ühtlaselt kuivale pinnale. Ärge kandke vahendi ülejääke pinnale!



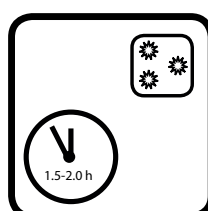
Oodake 3-5 minutit.



Eemaldage vahendi ülejäägid sama karvase salvrätikuga.



Poleerige pind sileda salvrätikuga Cloth.Polish.



Pärast vahendi pinnale kandmist tuleb kahe esimese tunni jooksul vältida sellele vihma sattumist ja ning hoiduda pinna töötlemisest niiske salvrätikuga. Töödeldud pinnad omandavad parimad kaitseomadused 12 tunni pärast pealekandmist.



warning  
hoiatus  
осторожно

