

## Pinnakaitse- ja poleerimisvahend autole CleverCOAT autosalongile




CleverCOAT autosalongile on tõhus vahend auto salongi- ja interjööri hoolduseks; puhastab, kaitseb, poleerib ja taastab plastiku, metalli ja kummi esialgse sära ja väljanägemise. Sobib kõikidele autodele, kasutamisel mugav. Töödeldud pinnalt on mustust kerge eemaldada, kasutamata selleks keemilisi puhastusvahendeid. Mitte kasutada tekstiilpindadel. Et töödelda vahendiga keskmise suurusega sõiduauto, kulub vaid 15 minutit, töödeldavale pinnale moodustub vastupidav kaitsekiht, mis takistab pinnal infektsioonide levikut ning ultraviolettkiirguse toimet. Töödeldud pinnad muutuvad taas uueks ning säravaks, on antistaatilised. Tänu kaitsvale toimele on töödeldud pinnad kerge vaevaga ilma keemiliste puhastusvahenditeta hooldatavad, kasutades vaid niisket lappi. Ühest pudelist piisab 8 keskmise suurusega sõiduauto interjööripindade katmiseks. Toote säästlik kulu võimaldab vähendada kulutusi autokeemiale. Toote kaitseefekt on kuni 4 kuud. Kaitsetoime nõrgenemisel piisab korduvtötlusest. Järelejäänud toode tahkestub peale kasutamist ning muutub inertseks massiks.

Enne kasutamist tutvu kasutusjuhendi ja ohutusnõuetega (pudelil). Ärritab silmi. Silma sattumisel loputada koheselt rohke veega, vajadusel pöörduda arsti poole. Hoida lastele kättesaamatus kohas. Sisaldab: isopropanool 1,0% - 4,0%.


Säilivusaeg: 3 aastat alates valmistamise kuupäevast (pudelil). Selle tootega soovitatakse kasutada Nanoformula vabriku mikrokiust puhastus- ja poleerimislappe.




Vahendi kasutamisel tuleb vajaduse korral pind sobiva pesemisvahendiga eelnevalt puhastada. Raputage pudelit. Kandke väike kogus vahendit karvasele salvrätikule Cloth.Terry. Pärast kasutamist sulgeda püstik.




Jaotage vahend salvrätiku abil ühtlaselt kuivale pinnale. Ärge kandke vahendi ülejääke pinnale!



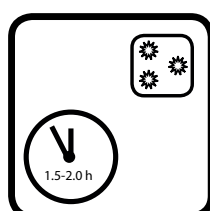
Oodake 3-5 minutit.



Eemaldage vahendi ülejäägid sama karvase salvrätikuga.



Poleerige pind sileda salvrätikuga Cloth.Polish.



Pärast vahendi pinnale kandmist tuleb kahe esimese tunni jooksul vältida sellele vihma sattumist ja ning hoiduda pinna töötlemisest niiske salvrätikuga. Töödeldud pinnad omandavad parimad kaitseomadused 12 tundi pärast pealekandmist.



warning  
hoiatus  
осторожно

