


Pinnakaitse- ja poleerimisvahend autole CleverCOAT autokereledele




CleverCOAT autokereledele on mõeldud kaitsma autode ja teiste transpordivahendite välispindu abrasiivsete osakeste, korrosiooni ja värvi luitumise eest. Kasutatakse värvitud välispindadel, velgedel, rehvidel, tuledel ja muudel auto plastikust või metallist osadel. Toode kujutab endast vedelat polümeeri, mille koostis sisaldab nanokomponente. Polümeer täidab pinnal kõik ebatasasused, mikropraod ja -lõhed ning eemaldab need visuaalselt. Kergelt poleeritav pind taastab esialgse sära ja sügava tooni. Toode moodustab elastse läbipaistva kaitsva kihi, mis vähendab autokere määrdumist. Tänu kihi kaitsvale omadusele on töödeldud pinda kerge mustusest puhastada, kasutades selleks vaid niisutatud lappi või survepesurit, kasutamata sealjuures keemilisi puhastusvahendeid. Toode ei sisalda vett, võib kasutada igal aastaajal. Ühest pudelist piisab, et töödelda keskmist sõiduautot kuni kolm korda. Säästlik kulu ja kauakestev efekt võimaldavad vähendada kulutusi autokeemiale. Toote kaitseefekt on kuni 2 kuud, sõltuvalt auto kasutamistingimustest. Kaitsetoime nõrgenemisel piisab korduvtöötlustest. Järelejäänud toode tahkestub peale kasutamist ning muutub inertseks massiks. Enne kasutamist tutvu kasutusjuhendi ja ohutusnõuetega (pudelil). Ärritab silmi. Silma sattumisel loputada koheselt rohke veega, vajadusel pöörduda arsti poole. Hoida lastele kättesaamatus kohas. Säilivusaeg: 3 aastat alates valmistamise kuupäevast (pudelil). Selle tootega soovitatakse kasutada Nanoformula vabriku mikrokiust puhastus- ja poleerimislappi.




Vahendi kasutamisel tuleb vajaduse korral pind sobiva pesemisvahendiga eelnevalt puhastada. Raputage pudelit. Kandke väike kogus vahendit karvasele salvrätikule Cloth.Terry. Pärast kasutamist sulgeda päästik.




Jaotage vahend salvrätiku abil ühtlaselt kuivale pinnale. Ärge kandke vahendi ülejääke pinnale!



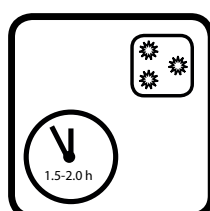
Oodake 3-5 minutit.



Eemaldage vahendi ülejäägid sama karvase salvrätikuga.



Poleerige pind sileda salvrätikuga Cloth.Polish.



Pärast vahendi pinnale kandmist tuleb kahe esimese tunni jooksul vältida sellele vihma sattumist ja ning hoiduda pinna töötlemisest niiske salvrätikuga. Töödeldud pinnad omandavad parimad kaitseomadused 12 tundi pärast pealekandmist.



warning
hoiatus
осторожно

