

## Pinnakaitsevahend CleverCLEAN PRO aknaklaasidele



CleverCLEAN PRO klaasidele – professionaalne hooldusvahend akende, kasvuhoonete, vitriinide, elu- ja ühiskondlike hoonete kergeks hoolduseks. Toode kujutab endast vedelat polümeeri, mille koostis sisaldab nanokomponente. Pinnakaitsevahendiga töödeldud pinnad omandavad hüdrofoobsed ja mustusthülgavad omadused. Läbipaistvus ja läige säilivad kauem. Kauakestev nano kaitsevahend aitab hoida töödeldud pindu kiire määrdumise eest kuni 6 kuud. Retseptuuris sisalduv vedelpolümeer täidab klaasi mikrolõhed, kõrvaldab defektid ja parandab selle optilisi omadusi.

Töödeldud pinnad on minimaalse tööjõukulu juures kergesti hooldatavad. Pinnakaitsevahendi kulu on 3 -5 g/m<sup>2</sup>, jätkub ühest pudelist 120 – 150m<sup>2</sup> töötlemiseks. Kandke pinnale ilma üleliigsusega.


Selle tootega soovitatakse kasutada Nanoformula vabriku mikrokiust puhastus- ja poleerimislappe.

Säilivusaeg: 3 aastat alates valmistamise kuupäevast .

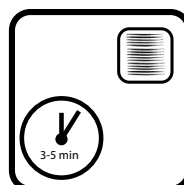
Ärritab silmi. Silma sattumisel loputada koheselt rohke veega, vajadusel pöörduda arsti poole. Hoida lastele kättesaamatus kohas.



Vahendi kasutamisel tuleb vajaduse korral pind sobiva pesemisvahendiga eelnevalt puhastada. Raputage pudelit. Kandke väike kogus vahendit karvasele salvrätikule Cloth.Terry. Pärast kasutamist sulgeda päästik.




Jaotage vahend salvrätiku abil ühtlaselt kuivale pinnale. Ärge kandke vahendi ülejääke pinnale!



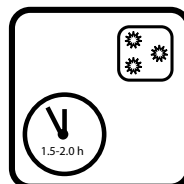
Oodata 3-5 minutit.



Eemaldada ülejäägid sama, eelnevalt kasutusel olnud puhastuslapiga.



Töödeldav pind poleerida nanoFormula.Cloth.Polish poleerimislapiga.



Pärast vahendi pinnale kandmist tuleb kahe esimese tunni jooksul vältida sellele vihma sattumist ja ning hoiduda pinna töötlemisest niiske salvrätikuga. Töödeldud pinnad omandavad parimad kaitseomadused 12 tundi pärast

pealekandmist.



hoiatus