


Pinnakaitsevahend kergeks CleverCLEAN PRO keraamikale ja sanitaartechnilistele seadmetele




CleverCLEAN PRO keraamikale ja sanitaartechnilistele seadmetele - sobib värvitud, plast-, klaas- ja metallpindade ja saniteeritud keraamika töötlemiseks. Toote kujutab endast vedelat polümeeri, mille koostis sisaldab nanokomponente. Töödeldud pinnad on kaitstud vee kuivamisest tekkivate plekkide ja sadestunud soolade sisseimbumisest pinda. Vahendiga töödeldud pinna hooldusel ei ole vaja kasutada leeliselisi ja happelisi puhastusaineid ega kraabitsaid. Pinnad omandavad peale töötlemist mustust- ja vetthülgavad omadused. Vahend ei sisalda abrasiivseid osakesi, on soovitatav kasutada klaasist ja plastikust dušikabiinide hoolduseks. Ennetab mikrofloora teket ja värskendab saniteeritud seadmete väljanägemist. Kaitsetoime kestab 2 nädalat. Kulu on ökonoomne (3-5g/m²), ühest pudelist piisab 120-150m² pinna töötlemiseks. Kasutusjuhend: enne kasutamist loksutada pudelit. Kanda väikeses koguses vahend froteelapi abil ühtlaselt töödeldavale kuivale puhtale pinnale. Oodata 3-5 minutit. Eemaldada ülejäägid sama, eelnevalt kasutusel olnud puhastuslapiga. Töödeldav pind poleerida poleerimislapiga. Töödeldud pinda kaitsta vähemalt 1,5-2 tunni jooksul mehaaniliste mõjude eest. 12 tunni möödumisel on pinnakaitse saavutanud täieliku valmisoleku. Selle tootega soovitatakse kasutada Nanoformula vabriku mikrokiust puhastus- ja poleerimislappe. Säilivusaeg: 3 aastat alates valmistamise kuupäevast (pudelil). Ärritab silmi. Silma sattumisel loputada koheselt rohke veega, vajadusel pöörduda arsti poole. Hoida lastele kättesaamatus kohas.




Vahendi kasutamisel tuleb vajaduse korral pind sobiva pesemisvahendiga eelnevalt puhastada. Raputage pudelit. Kandke väike kogus vahendit karvasele salvrätikule Cloth.Terry. Pärast kasutamist sulgeda päästik.




Jaotage vahend salvrätiku abil ühtlaselt kuivale pinnale. Ärge kandke vahendi ülejääke pinnale!



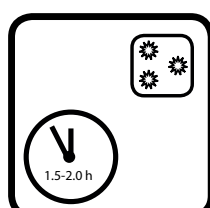
Oodake 3-5 minutit.



Eemaldage vahendi ülejäägid sama karvase salvrätikuga.



Poleerige pind sileda salvrätikuga Cloth.Polish.



Pärast vahendi pinnale kandmist tuleb kahe esimese tunni jooksul vältida sellele vihma sattumist ja ning hoiduda pinna töötlemisest niiske salvrätikuga. Töödeldud pinnad omandavad parimad kaitseomadused 12 tunni pärast pealekandmist.



warning
hoiatus
осторожно