


## Pinnakaitsevahend kergeks CleverCLEAN PRO köögile




CleCVerCLEAN PRO köögile –hooldusvahend ühiskondliku tootlustamise ettevõtete kergeks koristuseks. Toode kujutab endast vedelat polümeeri, mille koostis sisaldab nanokomponente. Järgneval vahendiga töödeldud pinnal hooldusel ei ole vaja kasutada leeliselisi ja happelisi puhastusaineid ega kraabitsaid. Keedupindadele tekib kõrbemiskindel kiht. Vahendiga mitte töödelda toidunõusid. Taastub pindade algupärane värske ilme ning infektsioonide ja bakterite levik pinnal on raskendatud. Kasutamiseks köögimööblil, köögi seadmetel, keeduplaatidel, ahjudes ja külmutusseadmetel. Sobib keraamilist, plastikust, metallist, klaasist, puidust pindade töötlemiseks. Kaitsetoime kehtib kuni 1 kuu. Vahendi kulu on 3-5 g/m<sup>2</sup>, jätkub ühest pudelist 120 – 150m<sup>2</sup> töötlemiseks. Kasutusjuhend: enne kasutamist loksutada pudelit. Kanda väikeses koguses vahend froteelapi abil ühtlaselt töödeldavale kuivale puhtale pinnale. Oodake 3-5 minutit. Eemaldada ülejäägid sama, eelnevalt kasutusel olnud puhastuslapiga. Töödeldav pind poleerida poleerimislapiga. Töödeldud pinda kaitsta vähemalt 1,5-2 tunni jooksul mehaaniliste mõjude eest. 12 tunni möödumisel on pinnakaitse saavutanud täieliku valmisoleku. Selle tootega soovitatakse kasutada Nanoformula vabriku mikrokiust puhastus- ja poleerimislappe. Säilivusaeg: 3 aastat alates valmistamise kuupäevast (pudelil). Ärritab silmi. Silma sattumisel loputada koheselt rohke veega, jädusel pöörduda arsti poole. Hoida lastele kättesaamatus kohas.




Vahendi kasutamisel tuleb vajaduse korral pind sobiva pesemisvahendiga eelnevalt puhastada. Raputage pudelit. Kandke väike kogus vahendit karvasele salvrätikule Cloth.Terry. Pärast kasutamist sulgeda päästik.




Jaotage vahend salvrätiku abil ühtlaselt kuivale pinnale. Ärge kandke vahendi ülejääke pinnale!



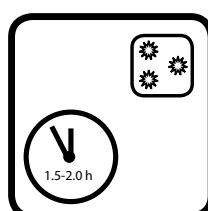
Oodake 3-5 minutit.



Eemaldage vahendi ülejäägid sama karvase salvrätikuga.



Poleerige pind sileda salvrätikuga Cloth.Polish.



Pärast vahendi pinnale kandmist tuleb kahe esimese tunni jooksul vältida sellele vihma sattumist ja ning hoiduda pinna töötlemisest niiske salvrätikuga. Töödeldud pinnad omandavad parimad kaitseomadused 12 tundi pärast pealekandmist.



warning  
hoiatus  
осторожно