

CleverCLEAN PRO hoonete fassaadidele



CleverCLEAN PRO hoonete fassaadidele – vahend hoonete fassaadide, katuste, vee äravoolude, välisuste ja reklaamitahvlite hoolduseks. Toote kujutab endast vedelat polümeeri, mille koostis sisaldab nanokomponente, mis tagavad kaitsekihi hüdrofoobsed omadused.

Nanotehnoloogial põhinev pinnakaitsevahend sobib fassaadidele ja värvitud metall- ja puitpindadele. Toode takistab mikrofloora teket, kaitseb UV-kiirguse ja muude looduslike faktorite hävitava mõju eest. Töödeldud pinnad omandavad meeldiva välisilme pikaks ajaks ning edaspidine hooldus (pesu, puhastamine) kergeneb märgatavalt. Ökonoomne ja efektiivne võimalus kaitsta hoonete fassaadi muutumatuna ning ilmastiku eest kaitstuna. Säilitab hoonete välisilmet ja värvi kuni 1 aasta. Pinnakaitsevahend aitab vähendada hoone ülalpidamiskulusid. Töödeldud pinnad on minimaalse tööjõukulu juures kergesti hooldatavad: piisab lihtsalt pinna lapiga pühkimisest või korduvtööstusest. Töödeldud pinna puhastamisel puudub vajadus kasutada happelisi või leeliseliseid puhastusvahendeid.


Kulu on ökonoomne (3-5 g/m²), ühest pudelist piisab 120-150m² pinna töötlemiseks. Kandke pinnale ilma üleliigsusega.

Säilivusaeg: 3 aastat alates valmistamise kuupäevast (pudelil).

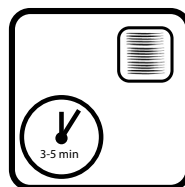
Ärritab silmi. Silma sattumisel loputada koheselt rohke veega, vajadusel pöörduda arsti poole. Hoida lastele kättesaamatus kohas.



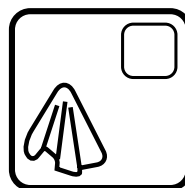
Vahendi kasutamisel tuleb vajaduse korral pind sobiva pesemisvahendiga eelnevalt puhastada. Raputage pudelit. Kandke väike kogus vahendit karvasele salvrätikule Cloth.Terry. Pärast kasutamist sulgeda päästik.




Jaotage vahend salvrätiku abil ühtlaselt kuivale pinnale. Ärge kandke vahendi ülejääke pinnale!



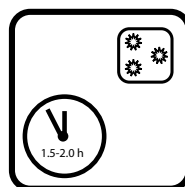
Oodata 3-5 minutit.



Eemaldada ülejäägid sama, eelnevalt kasutusel olnud puhastuslapiga.



Töödeldav pind poleerida nanoFormula.Cloth.Polish poleerimislapiga.



Pärast vahendi pinnale kandmist tuleb kahe esimese tunni jooksul vältida sellele vihma sattumist ja ning hoiduda pinna töötlemisest niiske salvrätikuga. Töödeldud pinnad omandavad parimad kaitseomadused 12 tundi pärast

pealekandmist.



hoiatus