

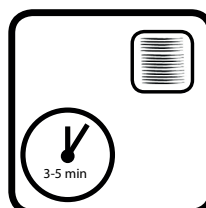

Pinnakaitsevahend kergeks puhastamiseks CleverCLEAN köögile




CleverCLEAN köögile on välja töötatud köökide puhastamiseks, ent ei ole siiski pesuvahend. Toode kujutab endast vedelat polümeeri, mille koostis sisaldab nanokomponente. Kaetud pinnad saavutavad vett- ja mustusthülgavad omadused. Toote koostises on põhjakõrbemisvastased osakesed, mis takistavad toidu kinnikõrbemist pliidil. Vahendit võib edukalt kasutada ka köögimööbli, külmikute, õhupuhastite ning klaasist, puidust, plastikust keraamikast ja metallist tööpindade kaitsmiseks. Vahendiga mitte töödelda toidunõusid. Töödeldud pinnalt on mustus kergelt eemaldatav kuiva või veega niisutatud tavalise lapi abil. Võrreldes tavapärase kodu kasutatavate puhastusvahenditega on tootel väike kulu ja kestab kaitsetoime (alates 2 nädalast), mis võimaldavad vähendada puhastamisele kuluvate vahendite kokkuhoidu kuni 5 korda ning vähendada kodu ja ümbritseva keskkonna saastamist kodukeemiaga vähemalt 40 korda! Kaitsetoime nõrgenemisel piisab korduvtööst. CleverCLEAN vahend õigustab oma nime: sellega töödeldud pinnad on kerge vaevaga puhastatavad ilma kraabitsate ja keemiliste puhastusvahendite abita. Taastub pindade algupärane värske ilme ning infektsioonide ja bakterite levik pinnal on raskendatud. Enne kasutamist tutvu kasutusjuhendi ja ohutusnõuetega (pudelil). Ärritab silmi. Silma sattumisel loputada koheselt rohke veega, vajadusel pöörduda arsti poole. Hoida lastele kättesaamatus kohas. Säilivusaeg: 3 aastat alates valmistamise kuupäevast (pudelil). Selle tootega soovitatakse kasutada Nanoformula vabriku mikrokiust puhastus- ja poleerimislappe.




Vahendi kasutamisel tuleb vajaduse korral pind sobiva pesemisvahendiga eelnevalt puhastada. Raputage pudelit. Kandke väike kogus vahendit karvasele salvrätikule Cloth.Terry. Pärast kasutamist sulgeda päästik. Jaotage vahend salvrätiku abil ühtlaselt kuivale pinnale. Ärge kandke vahendi ülejääke pinnale!




Oodake 3-5 minutit.



Eemaldage vahendi ülejäägid sama karvase salvrätikuga.



Poleerige pind sileda salvrätikuga Cloth.Polish.



Pärast vahendi pinnale kandmist tuleb kahe esimese tunni jooksul vältida sellele vihma sattumist ja ning hoiduda pinna töötlemisest niiske salvrätikuga. Töödeldud pinnad omandavad parimad kaitseomadused 12 tundi pärast pealekandmist.



warning
hoiatus
осторожно

