

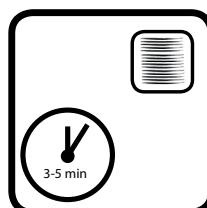

Pinnakaitsevahend kergeks puhastamiseks CleverCLEAN kodusele interjööri




CleverCLEAN kodusele interjööri mööbli ja kodutehnika hooldamiseks. Toode kujutab endast vedelat polümeeri, mille koostis sisaldab nanokomponente. Pealekandmisel pinnale tekib nähtamatu kaitsekiht, mis kergendab pinna järgnevat puhastuskordi. Väheneb infektsioonide leviku tõenäosus töödeldud pinnal ning suureneb koduruumide üldine puhtus. Vahend poleerib kriimustused ja taastab koduste interjööripindade esialgse sära ja sügava värvi. Kaetud pinnad saavutavad vett- ja mustusthülgavad omadused ning on antistaatilised. Töödeldud pinnalt on mustus kergelt eemaldatav kuiva või veega niisutatud tavalise lapi abil. Toode võib kasutada mööbli, kodu- ja kontoritehnika, arvutite, televiisorite, koduste ja aias kasutatavate klaasist, puidust, plastikust ja metallist interjööripindade töötlemiseks. Võrreldes tavapärase kodu kasutatavate puhastusvahenditega on tootel väike kulu ja kestab kaitsetoime (alates 2 nädalast). Kaitsetoime nõrgenemisel piisab korduvtöötlustest. CleverCLEAN vahend kergeks koristamiseks õigustab oma nime: kodu korrashoiuks kulub tunduvalt vähem jõudu, aega ja vahendeid. Enne kasutamist tutvu kasutusjuhendi ja ohutusnõuetega (pudelil). Ärritab silmi. Silma sattumisel loputada koheselt rohke veega, vajadusel pöörduda arsti poole. Hoida lastele kättesaamatus kohas. Sisaldab: isopropanool 1,0% - 4,0%. Säilivusaeg: 3 aastat alates valmistamise kuupäevast (pudelil). Selle tootega soovitatakse kasutada Nanoformula vabriku mikrokiust puhastus- ja poleerimislappe.




Vahendi kasutamisel tuleb vajaduse korral pind sobiva pesemisvahendiga eelnevalt puhastada. Raputage pudelit. Kandke väike kogus vahendit karvasele salvrätikule Cloth.Terry. Pärast kasutamist sulgeda päästik. Jaotage vahend salvrätiku abil ühtlaselt kuivale pinnale. Ärge kandke vahendi ülejääke pinnale!



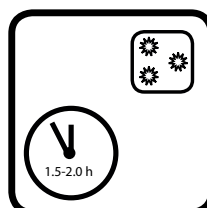
Oodake 3-5 minutit.



Eemaldage vahendi ülejäägid sama karvase salvrätikuga.



Poleerige pind sileda salvrätikuga Cloth.Polish.



Pärast vahendi pinnale kandmist tuleb kahe esimese tunni jooksul vältida sellele vihma sattumist ja ning hoiduda pinna töötlemisest niiske salvrätikuga. Töödeldud pinnad omandavad parimad kaitseomadused 12 tundi pärast pealekandmist.



warning  
hoiatus  
осторожно