

## Pinnakaitsevahend kergeks puhastamiseks Home.Kitchen




Home.Kitchen - efektiivne nanotehnoloogial põhinev pinnakaitsevahend köögpindadele. Sobib kasutamiseks klaasist, metallist, plastikust ja keraamikast köögpindade puhul. Pinnakaitsevahend on rasvu hülgav ja põhjakõrbemisvastane (kasutatakse kuni 300°C). Võimaldab pindu ideaalses seisukorras hoida ilma kemikaalideta. Taastub pindade algupärane värske ilme ning infektsioonide ja bakterite levik pinnal on raskendatud. Kaitsetoime kestab kuni 1 kuu. Järgneval pinnakaitsevahendiga töödeldud pinna hooldusel ei ole vaja kasutada leeliselisi ja happelisi puhastusaineid ega kraabitsaid. Vahendiga mitte töödelda toidunõusid!


Kulu: 3g/m<sup>2</sup> (ühest pudelist piisab 60-70m<sup>2</sup> suuruse pinna töötlemiseks). Kandke pinnale ilma üleliigsuseta. Enne kasutamist tutvuge kasutusjuhendi ja ohutusnõuetega.

Ärritab silmi. Silma sattumisel loputada koheselt rohke veega, vajadusel pöörduda arsti poole. Hoida lastele kättesaamatus kohas. Säilivusaeg: 3 aastat alates valmistamise kuupäevast (pudelil).

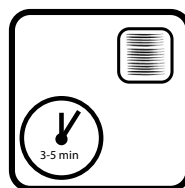
Komplekti kuulub: 200ml pihustiga plastpudel, kaks mikrokiust lappi: Cloth.Terry (vahendi pealekandmiseks) ja Cloth.Polish (pindade poleerimiseks).




Pinnakaitsevahend kanda eelnevalt sobiliku pesuainega puhastatud pindadele. Enne kasutamist loksutada pudelit. Puhastuslapile nanoFormula.Cloth.Terry kanda vähesel määral vahendit.




Puhastuslapi abil kanda vahend ühtlaselt töödeldavale kuivale pinnale.



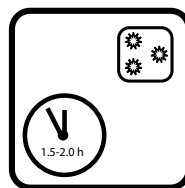
Oodata 3-5 minutit.



Eemaldada ülejäägid sama, eelnevalt kasutusel olnud puhastuslapiga.



Töödeldav pind poleerida nanoFormula.Cloth.Polish poleerimislapiga.



Töödeldud pinda kaitsta vähemalt 1,5 - 2 tunni jooksul väliste mehaaniliste mõjude eest.

12 tunni möödumisel on pinnakaitse saavutanud täieliku valmisoleku.



hoiatus