

## Pinnakaitsevahend CleverCLEAN aknaklaasidele



CleverCLEAN akendele pinnakaitsevahend on mõeldud klaaside ja klaaspindade hooldamiseks. Nanokaitsevahend kujutab endast vedelpolümeeri, mis sisaldab dispersseid nanoosakesi. Klaasi pinnakaitsevahend koostised moodustavad töödeldud pindadele tugevalt hüdrofoobse läbipaistva kihi. See vähendab oluliselt mustuse ja tolmu pinnaga nakkumist. Klaasile langevad vihmapiisad veerevad kergesti pinnalt haarates endaga kaasa mustuse ja toimub klaasi puhastumine. Retseptuuris sisalduv vedelpolümeer täidab klaasi mikrolõhed, kõrvaldab defektid ja parandab selle optilisi omadusi.

Kaitsekiht pinnal kergendab oluliselt selle edasist hoolust ja kaitstud klaaspind ei vaja enam nii tihead pesemist.


Toodet võib kasutada igal aastaajal. Kandke pinnale ilma üleliigsuseta. Enne kasutamist tutvuge kasutusjuhendi ja ohutusnõuetega.

Säilivusaeg: 3 aastat alates valmistamise kuupäevast. Selle tootega soovitatakse kasutada Nanoformula mikrokiust puhastus- ja poleerimislappe.

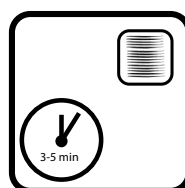
Ärritab silmi. Silma sattumisel loputada koheselt rohke veega, vajadusel pöörduda arsti poole. Hoida lastele kättesaamatus kohas.



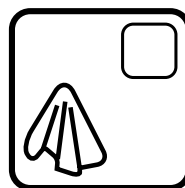
Vahendi kasutamisel tuleb vajaduse korral pind sobiva pesemisvahendiga eelnevalt puhastada. Raputage pudelit. Kandke väike kogus vahendit karvasele salvrätikule Cloth.Terry. Pärast kasutamist sulgeda päästik.




Jaotage vahend salvrätiku abil ühtlaselt kuivale pinnale. Ärge kandke vahendi ülejääke pinnale!



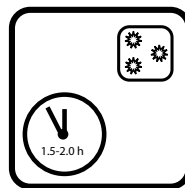
Oodata 3-5 minutit.



Eemaldada ülejäägid sama, eelnevalt kasutusel olnud puhastuslapiga.



Töödeldav pind poleerida nanoFormula.Cloth.Polish poleerimislapiga.



Pärast vahendi pinnale kandmist tuleb kahe esimese tunni jooksul vältida sellele vihma sattumist ja ning hoiduda pinna töötlemisest niiske salvrätikuga. Töödeldud pinnad omandavad parimad kaitseomadused 12 tundi pärast pealekandmist.



hoiatus