


Pinnakaitsevahend kergeks CleverCLEAN vannituppa/WC-sse




CleverCLEAN vannituppa/WC-sse toode on mõeldud vannitoa ja tualettruumi hooldamiseks, ent ei ole siiski pesuvahend. Toode koostis sisaldab nanokomponente, mis tekitavad pinnale optiliselt läbipaistva kihi, mis kaitseb sanitaartechnikat ja keraamilisi pindu määrdumise eest. Väheneb infektsioonide leviku tõenäosus töödeldud pinnal ning suureneb vannitoa ja tualeti üldine puhtus. Kaetud pinnad saavutavad vett- ja mustusthülgavad omadused ning ennetavad soolade kogunemist ning soolaplekkide. Toodet kasutatakse keraamiliste plaatide ja keraamilistest, kroomitud terasest, värvilistest metallidest, plastikust ja klaasist sanitaartechnika töötlemiseks. Toodet võib kasutada ka dušikabiinide töötlemiseks. Võrreldes tavapärase kodu kasutatavate puhastusvahenditega on tootel väike kulu ja kestab kaitsetoime (kuni 6 kuud), mis võimaldavad vähendada puhastamisele kuluvate vahendite kokkuhoidu kuni 5 korda ning vähendada kodu ja ümbritseva keskkonna saastamist kodukeemiaga vähemalt 40 korda! Kaitsetoime nõrgenemisel piisab korduvtötlusest. Vahend kergeks koristamiseks õigustab oma nime: hooldus ja puhastamine muutuvad harvemaks, puhtust on võimalik säilitada ja hoida minimaalse ajakuluga, ilma keemiliste ja abrasiivsete puhastusvahendite abita. Põhiliselt piisab ainult töödeldud pinna ülepühkimisest lapiga. Toote koostis on inertne, ei sisalda lenduvaid osakesi. Enne kasutamist tutvu kasutusjuhendi ja ohutusnõuetega (pudelil). Ärritab silmi. Silma sattumisel loputada koheselt rohke veega, vajadusel pöörduda arsti poole. Hoida lastele kättesaamatus kohas. Säilivusaeg: 3 aastat alates valmistamise kuupäevast (pudelil). Selle tootega soovitatakse kasutada Nanoformula vabriku mikrokiust puhastus- ja poleerimislappe.




Vahendi kasutamisel tuleb vajaduse korral pind sobiva pesemisvahendiga eelnevalt puhastada. Raputage pudelit. Kandke väike kogus vahendit karvasele salvrätikule Cloth.Terry. Pärast kasutamist sulgeda püstik.




Jaotage vahend salvrätiku abil ühtlaselt kuivale pinnale. Ärge kandke vahendi ülejääke pinnale!



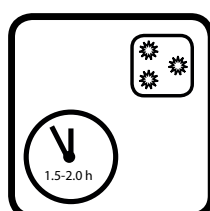
Oodake 3-5 minutit.



Eemaldage vahendi ülejäägid sama karvase salvrätikuga.



Poleerige pind sileda salvrätikuga Cloth.Polish.



Pärast vahendi pinnale kandmist tuleb kahe esimese tunni jooksul vältida sellele vihma sattumist ja ning hoiduda pinna töötlemisest niiske salvrätikuga. Töödeldud pinnad omandavad parimad kaitseomadused 12 tundi pärast pealekandmist.



! warning
hoiatus
осторожно

